



LES CATASTROPHES NATURELLES EN FRANCE





92,9 millions

Nombre de biens assurés



1,67 Md€

Primes Cat Nat



Inondations

Coût global
des dommages assurés

de **800 M€**
à **1 100 M€**



Sécheresse

Coût global
des dommages assurés

de **750 M€**
à **880 M€**

CHIFFRES CLÉS HISTORIQUES



36 Md€

Coût des Cat Nat Non-Auto tous
périls confondus depuis 1982



Inondations

57%

de la sinistralité Non-Auto
cumulée depuis 1982



Sécheresse

34%

de la sinistralité Non-Auto
cumulée depuis 1982



977 M€

Sinistralité moyenne annuelle
Non-Auto depuis 1982



780 M€

Dommmages assurés auto
depuis 2000

soit **41 M€** par an

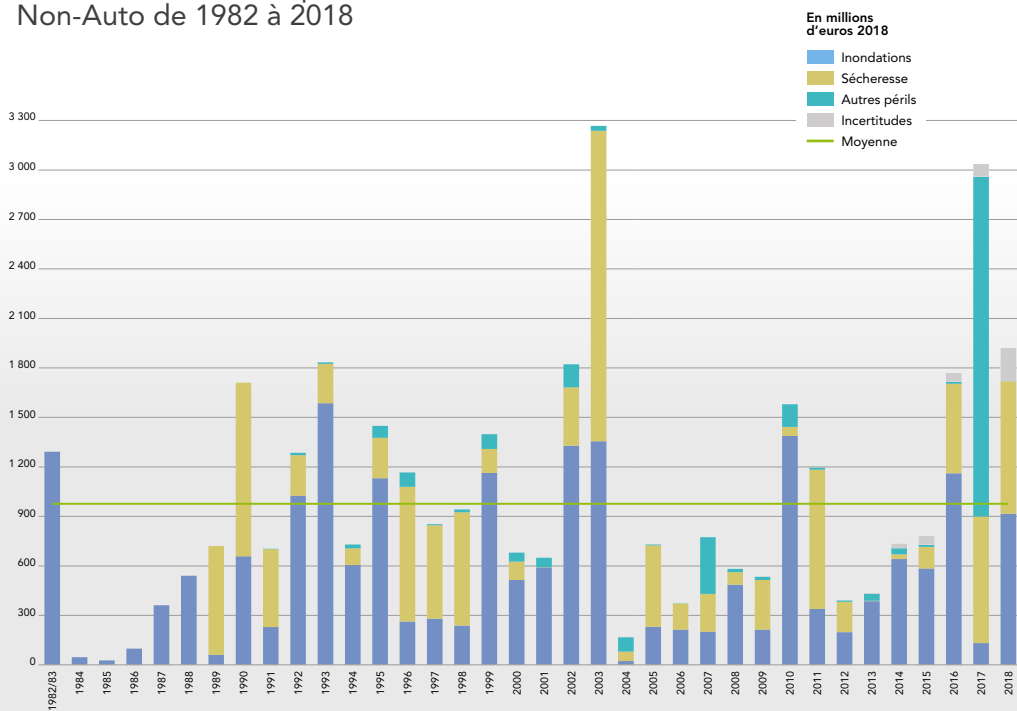
LES CATASTROPHES NATURELLES EN FRANCE

CCR propose aux entreprises opérant en France avec la garantie de l'Etat et dans l'intérêt général, des couvertures de réassurance contre les catastrophes naturelles depuis 1982 et les autres risques à caractère exceptionnel.

Dans le cadre de son activité de réassurance publique, CCR collecte des données sur les biens assurés et la sinistralité causée par les catastrophes naturelles.

Les travaux de modélisation de CCR, mis à disposition des assureurs, des collectivités et des pouvoirs publics contribuent à l'anticipation et à la prévention des principales catastrophes naturelles.


La sinistralité Catastrophes Naturelles Non-Auto de 1982 à 2018



Prévention

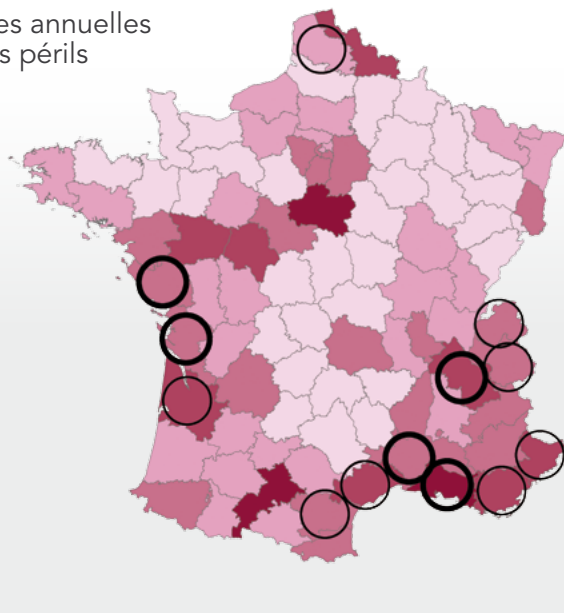
Pertes moyennes annuelles modélisées tous périls

Pertes moyennes annuelles modélisées tous périls en M€

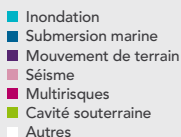
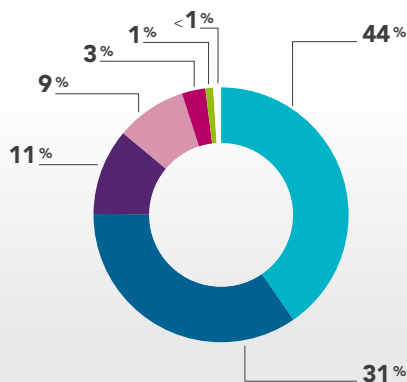


○ Départements cumulant 50% du FPRNM

○ Départements cumulant de 50 à 70% du FPRNM

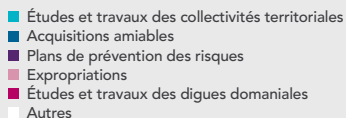
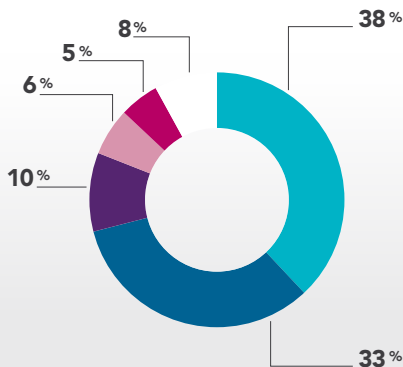


Répartition des délégations du FPRNM par type de phénomènes 2009-2017



Source DGPR

Répartition des délégations nettes de crédits du FPRNM par type de mesures 1997-2017



Source DGPR

Inondations

554 M€

en moyenne de sinistralité
(Non-Auto) depuis 1982



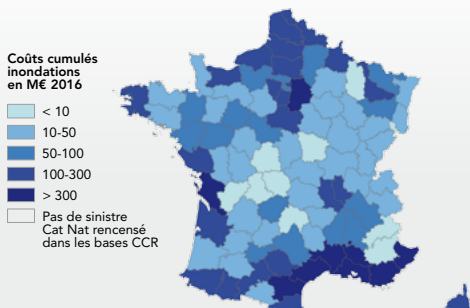
Sécheresse

409 M€/an

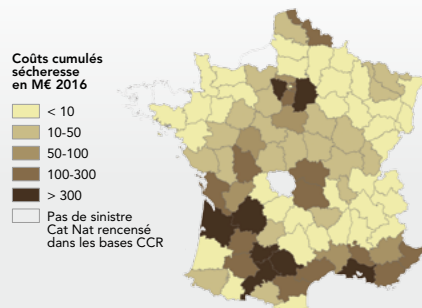
en moyenne de sinistralité
depuis 1989



Coûts cumulés au titre
des inondations de 1995 à 2016




Coûts cumulés au titre
de la sécheresse de 1995 à 2016



Outre-Mer

13,3%

du montant de la sinistralité du marché français
depuis 2000 (1,5% des primes du régime Cat Nat)



4 SCÉNARIOS EXTRÊMES...



Crue de la Seine

de **8,8 Md€**
à **23,9 Md€**



Submersion marine
en côte atlantique

entre **2,7 Md€**
et **5,4 Md€**



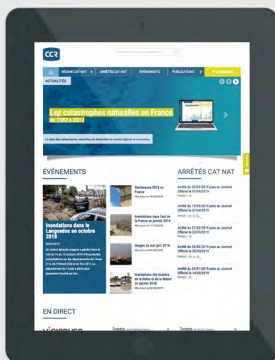
Tremblement
de terre à Nice

de **10 Md€**
à **13 Md€**



Sécheresse extrême

de **2,1 Md€**
à **2,6 Md€**



Plus d'informations sur catastrophes-naturelles.ccr.fr

